



Oficio No.: UTC.AYF.368/2020  
Asunto: Cuenta Pública al 30 de Noviembre del 2020.  
Fecha: 18/Diciembre/2020  
Calvillo, Aguascalientes.




LIC. MARTÍN MUÑOZ CASTILLO  
AUDITOR SUPERIOR  
PRESENTE

Sirva el presente para enviarle un afectuoso saludo, esperando se encuentre realizando satisfactoriamente sus actividades, aprovecho el presente para hacer llegar los estados financieros, presupuestales y programáticos en forma impresa y digital, correspondiente al periodo comprendido del 01 al de enero al 30 de noviembre de 2020.

Sin otro particular de momento quedo de usted, para cualquier aclaración o duda al respecto.

ATENTAMENTE

LIC. JAVIER VALDIVIA DÍAZ  
RECTOR DE LA UNIVERSIDAD TECNOLÓGICA DE CALVILLO

 Melissa Salazar Escobar Secretaria/Directora de Administración y Finanzas	 C.P. Cecilia Pedraza Coordinadora de Contabilidad y Finanzas	 C.P. Noé Rodríguez Martínez Director de Administración y Finanzas
--	---	--

c.c.p

C.P. Noé Rodríguez Martínez, Director de Administración y Finanzas. | UT Calvillo.

Archivo.

"2020 Año de Leona Vicario, Benemérita Madre de la Patria"

"Año del Centenario Luctuoso del Constitucionalista y Héroe Revolucionario Venustiano Carranza Garza"

Concepto	2020	2019
<b>INGRESOS Y OTROS BENEFICIOS</b>		
<b>Ingresos de la Gestión</b>	<b>2,889,045</b>	<b>3,436,242</b>
Impuestos	0	0
Cuotas y Aportaciones de Seguridad Social	0	0
Contribuciones de Mejoras	0	0
Derechos	0	2,896,316
Productos	0	0
Aprovechamientos	0	0
Ingresos por Venta de Bienes y Prestación de Servicios	2,889,045	539,927
<b>Participaciones, Aportaciones, Convenios, Incentivos Derivados de la Colaboración Fiscal, Fondos Distintos de Aportaciones, Transferencias, Asignaciones, Subsidios y Subvenciones, y Pensiones y Jubilaciones</b>	<b>16,801,026</b>	<b>15,343,352</b>
Participaciones, Aportaciones, Convenios, Incentivos Derivados de la Colaboración Fiscal, Fondos Distintos de Aportaciones	0	349,062
Transferencias, Asignaciones, Subsidios y Subvenciones, y Pensiones y Jubilaciones	16,801,026	14,994,290
<b>Otros Ingresos y Beneficios</b>	<b>3,474</b>	<b>5,258</b>
Ingresos Financieros	3,474	5,258
Incremento por Variación de Inventarios	0	0
Disminución del Exceso de Estimaciones por Pérdida o Deterioro u Obsolescencia	0	0
Disminución del Exceso de Provisiones	0	0
Otros Ingresos y Beneficios Varios	0	0
<b>Total de Ingresos y Otros Beneficios</b>	<b>19,693,545</b>	<b>18,784,852</b>
<b>GASTOS Y OTRAS PÉRDIDAS</b>		
<b>Gastos de Funcionamiento</b>	<b>15,483,799</b>	<b>16,800,431</b>
Servicios Personales	11,998,809	11,925,699
Materiales y Suministros	570,913	713,570
Servicios Generales	2,914,076	4,161,162
<b>Transferencias, Asignaciones, Subsidios y Otras Ayudas</b>	<b>36,669</b>	<b>37,703</b>
Transferencias Internas y Asignaciones al Sector Público	0	0
Transferencias al Resto del Sector Público	0	0
Subsidios y Subvenciones	0	0
Ayudas Sociales	36,669	37,703
Pensiones y Jubilaciones	0	0
Transferencias a Fideicomisos, Mandatos y Contratos Análogos	0	0
Transferencias a la Seguridad Social	0	0
Donativos	0	0
Transferencias al Exterior	0	0
<b>Participaciones y Aportaciones</b>	<b>0</b>	<b>0</b>
Participaciones	0	0
Aportaciones	0	0
Convenios	0	0
<b>Intereses, Comisiones y Otros Gastos de la Deuda Pública</b>	<b>0</b>	<b>0</b>
Intereses de la Deuda Pública	0	0
Comisiones de la Deuda Pública	0	0
Gastos de la Deuda Pública	0	0
Costo por Coberturas	0	0
Apoyos Financieros	0	0
<b>Otros Gastos y Pérdidas Extraordinarias</b>	<b>0</b>	<b>0</b>
Estimaciones, Depreciaciones, Deterioros, Obsolescencia y Provisiones	0	0
Disminución de Inventarios	0	0
Aumento por Insuficiencia de Estimaciones por Pérdida o Deterioro	0	0
Aumento por Insuficiencia de Provisiones	0	0
Otros Gastos	0	0
<b>Inversión Pública</b>	<b>0</b>	<b>0</b>
Inversión Pública no Capitalizable	0	0
<b>Total de Gastos y Otras Pérdidas</b>	<b>15,520,468</b>	<b>16,838,134</b>
<b>Resultados del Ejercicio (Ahorro/Desahorro)</b>	<b>4,173,077</b>	<b>1,946,718</b>

Bajo protesta de decir verdad declaramos que los Estados Financieros y sus Notas son razonablemente correctos y responsabilidad del emisor.

\_\_\_\_\_  
LIC. JAVIER VALDIVIA DÍAZ  
RECTOR

\_\_\_\_\_  
C.P. NOÉ RODRÍGUEZ MARTÍNEZ  
DIRECTOR DE ADMINISTRACIÓN Y



Universidad Tecnológica de Calvillo  
Estado de Situación Financiera  
Al 30 de Noviembre de 2020 y 2019  
(Pesos)

CONCEPTO	Año 2020	Año 2019	CONCEPTO	Año 2020	Año 2019
<b>ACTIVO</b>			<b>PASIVO</b>		
<b>Activo Circulante</b>			<b>Activo Circulante</b>		
Efectivo y Equivalentes	4,871,709	1,314,747	Cuentas por Pagar a Corto Plazo	753,405	1,009,505
Derechos a Recibir Efectivo o Equivalentes	93,417	68,216	Documentos por Pagar a Corto Plazo	0	0
Derechos a Recibir Bienes o Servicios	83,778	81,776	Porción a Corto Plazo de la Deuda Pública a Largo Plazo	0	0
Inventarios	0	0	Títulos y Valores a Corto Plazo	0	0
Almacenes	0	0	Pasivos Diferidos a Corto Plazo	0	0
Estimación por Pérdida o Deterioro de Activos Circulantes	0	0	Fondos y Bienes de Terceros en Garantía y/o Administración a Corto Plazo	0	0
Otros Activos Circulantes	-2,143	48	Provisiones a Corto Plazo	0	0
<b>Total de Activos Circulantes</b>	<b>5,046,761</b>	<b>1,464,787</b>	<b>Otros Pasivos a Corto Plazo</b>	<b>0</b>	<b>0</b>
			<b>Total de Pasivos Circulantes</b>	<b>753,405</b>	<b>1,009,505</b>
<b>Activo No Circulante</b>			<b>Activo No Circulante</b>		
Inversiones Financieras a Largo Plazo	0	0	Cuentas por Pagar a Largo Plazo	0	0
Derechos a Recibir Efectivo o Equivalentes a Largo Plazo	0	0	Documentos por Pagar a Largo Plazo	0	0
Bienes Inmuebles, Infraestructura y Construcciones en Proceso	24,184,930	24,184,930	Deuda Pública a Largo Plazo	0	0
Bienes Muebles	22,142,569	22,096,313	Pasivos Diferidos a Largo Plazo	0	0
Activos Intangibles	1,902,695	1,736,745	Fondos y Bienes de Terceros en Garantía y/o en Administración a Largo Plazo	0	0
Depreciación, Deterioro y Amortización Acumulada de Bienes	-1,360,346	-5,454,686	Provisiones a Largo Plazo	0	0
Activos Diferidos	0	0	<b>Total de Pasivos No Circulantes</b>	<b>0</b>	<b>0</b>
Estimación por Pérdida o Deterioro de Activos no Circulantes	0	0	<b>Total del Pasivo</b>	<b>753,405</b>	<b>1,009,505</b>
Otros Activos no Circulantes	0	0			
<b>Total de Activos No Circulantes</b>	<b>46,869,847</b>	<b>42,563,302</b>	<b>HACIENDA PÚBLICA/ PATRIMONIO</b>	<b>6,567,626</b>	<b>6,567,626</b>
<b>Total del Activo</b>	<b>51,916,608</b>	<b>44,028,088</b>	<b>Hacienda Pública/Patrimonio Contribuido</b>	<b>0</b>	<b>0</b>
			Aportaciones	0	0
			Donaciones de Capital	6,567,626	6,567,626
			Actualización de la Hacienda Pública / Patrimonio	0	0
			<b>Hacienda Pública/Patrimonio Generado</b>	<b>44,595,577</b>	<b>36,450,957</b>
			Resultados del Ejercicio (Ahorro / Desahorro)	4,173,077	-4,777,268
			Resultados de Ejercicios Anteriores	36,657,445	41,434,713
			Revalúos	0	0
			Reservas	0	0
			Rectificaciones de Resultados de Ejercicios Anteriores	3,765,055	-206,488
			<b>Exceso o Insuficiencia en la Actualización de la Hacienda Pública/Patrimonio</b>	<b>0</b>	<b>0</b>
			Resultado por Posición Monetaria	0	0
			Resultado por Tenencia de Activos no Monetarios	0	0
			<b>Total Hacienda Pública/ Patrimonio</b>	<b>51,163,203</b>	<b>43,018,563</b>
			<b>Total del Pasivo y Hacienda Pública / Patrimonio</b>	<b>51,916,608</b>	<b>44,028,088</b>

Bajo protesta de decir verdad declaramos que los Estados Financieros y sus Notas son razonablemente correctos y responsabilidad del emisor

LIC. JAVIER VALDIVIA DÍAZ  
REGISTRADO

DR. NOÉ RODRÍGUEZ MARTÍNEZ  
DIRECTOR DE ADMINISTRACIÓN Y FINANZAS

Concepto	Origen	Aplicación
<b>ACTIVO</b>	<b>0</b>	<b>7,888,520</b>
<b>Activo Circulante</b>	<b>0</b>	<b>3,581,974</b>
Efectivo y Equivalentes	0	3,556,962
Derechos a Recibir Efectivo o Equivalentes	0	25,201
Derechos a Recibir Bienes o Servicios	0	2,002
Inventarios	0	0
Almacenes	0	0
Estimación por Pérdida o Deterioro de Activos Circulantes	0	0
Otros Activos Circulantes	2,190	0
<b>Activo No Circulante</b>	<b>0</b>	<b>4,306,545</b>
Inversiones Financieras a Largo Plazo	0	0
Derechos a Recibir Efectivo o Equivalentes a Largo Plazo	0	0
Bienes Inmuebles, Infraestructura y Construcciones en Proceso	0	0
Bienes Muebles	0	46,256
Activos Intangibles	0	165,950
Depreciación, Deterioro y Amortización Acumulada de Bienes	0	4,094,340
Activos Diferidos	0	0
Estimación por Pérdida o Deterioro de Activos no Circulantes	0	0
Otros Activos no Circulantes	0	0
<b>PASIVO</b>	<b>0</b>	<b>256,100</b>
<b>Pasivo Circulante</b>	<b>0</b>	<b>256,100</b>
Cuentas por Pagar a Corto Plazo	0	256,100
Documentos por Pagar a Corto Plazo	0	0
Porción a Corto Plazo de la Deuda Pública a Largo Plazo	0	0
Títulos y Valores a Corto Plazo	0	0
Pasivos Diferidos a Corto Plazo	0	0
Fondos y Bienes de Terceros en Garantía y/o Administración a Corto Plazo	0	0
Provisiones a Corto Plazo	0	0
Otros Pasivos a Corto Plazo	0	0
<b>Pasivo No Circulante</b>	<b>0</b>	<b>0</b>
Cuentas por Pagar a Largo Plazo	0	0
Documentos por Pagar a Largo Plazo	0	0
Deuda Pública a Largo Plazo	0	0
Pasivos Diferidos a Largo Plazo	0	0
Fondos y Bienes de Terceros en Garantía y/o en Administración a Largo Plazo	0	0
Provisiones a Largo Plazo	0	0
<b>HACIENDA PÚBLICA/ PATRIMONIO</b>	<b>8,144,620</b>	<b>0</b>
<b>Hacienda Pública/Patrimonio Contribuido</b>	<b>0</b>	<b>0</b>
Aportaciones	0	0
Donaciones de Capital	0	0
Actualización de la Hacienda Pública / Patrimonio	0	0
<b>Hacienda Pública/Patrimonio Generado</b>	<b>8,144,620</b>	<b>0</b>
Resultados del Ejercicio (Ahorro / Desahorro)	8,950,345	0
Resultados de Ejercicios Anteriores	0	4,777,268
Revalúos	0	0
Reservas	0	0
Rectificaciones de Resultados de Ejercicios Anteriores	3,971,543	0
<b>Exceso o Insuficiencia en la Actualización de la Hacienda Pública/Patrimonio</b>	<b>0</b>	<b>0</b>
Resultado por Posición Monetaria	0	0
Resultado por Tenencia de Activos no Monetarios	0	0

Bajo protesta de decir verdad declaramos que los Estados Financieros y sus Notas son razonablemente correctos y responsabilidad del emisor

LIC. JAVIER VALDIVIA DÍAZ  
 RECTOR

C.P. NOE RODRIGUEZ MARTINEZ  
 DIRECTOR DE ADMINISTRACION Y FINANZAS



Universidad Tecnológica de Calvillo  
Estado Analítico del Activo  
Del 1 de Enero al 30 de Noviembre de 2020  
(Pesos)

Concepto	Saldo Inicial 1	Cargos del Período 2	Abonos del Período 3	Saldo Final 4=(1+2-3)	Variación del Período (4-1)
<b>ACTIVO</b>					
<b>Activo Circulante</b>	<b>1,464,787</b>	<b>54,268,532</b>	<b>50,686,557</b>	<b>5,046,761</b>	<b>3,581,974</b>
Efectivo y Equivalentes	1,314,747	34,415,292	30,858,329	4,871,709	3,556,962
Derechos a Recibir Efectivo o Equivalentes	66,216	19,837,849	19,812,648	93,417	25,201
Derechos a Recibir Bienes o Servicios	81,776	4,706	2,704	83,778	2,002
Inventarios	0	0	0	0	0
Almacenes	0	0	0	0	0
Estimación por Pérdida o Deterioro de Activos Circulantes	0	0	0	0	0
Otros Activos Circulantes	48	10,686	12,876	-2,143	-2,190
<b>Activo No Circulante</b>	<b>42,563,302</b>	<b>4,306,545</b>	<b>0</b>	<b>46,869,847</b>	<b>4,306,545</b>
Inversiones Financieras a Largo Plazo	0	0	0	0	0
Derechos a Recibir Efectivo o Equivalentes a Largo Plazo	0	0	0	0	0
Bienes Inmuebles, Infraestructura y Construcciones en Proceso	24,184,930	0	0	24,184,930	0
Bienes Muebles	22,096,313	46,256	0	22,142,569	46,256
Activos Intangibles	1,736,745	165,950	0	1,902,695	165,950
Depreciación, Deterioro y Amortización Acumulada de Bienes	-5,454,686	4,094,340	0	-1,360,346	4,094,340
Activos Diferidos	0	0	0	0	0
Estimación por Pérdida o Deterioro de Activos no Circulantes	0	0	0	0	0
Otros Activos no Circulantes	0	0	0	0	0
<b>TOTAL DEL ACTIVO</b>	<b>44,028,088</b>	<b>58,575,077</b>	<b>50,686,557</b>	<b>51,916,608</b>	<b>7,888,520</b>

Bajo protesta de decir verdad declaramos que los Estados Financieros y sus Notas son razonablemente correctos y responsabilidad del emisor

LIC. JAVIER VALDIVIA DÍAZ  
RECTOR


*Noé Rodríguez Martínez*  
C.P. NOÉ RODRÍGUEZ MARTÍNEZ  
DIRECTOR DE ADMINISTRACIÓN Y FINANZAS




**Universidad Tecnológica de Calvillo**  
**Estado Analítico de la Deuda y Otros Pasivos**  
**Del 1 de Enero al 30 de Noviembre de 2020**  
**(Pesos)**

Denominación de las Deudas		Moneda de Contratación	Institución o País Acreedor	Saldo Inicial del Periodo	Saldo Final del Periodo
<b>DEUDA PÚBLICA</b>					
<b>Corto Plazo</b>					
<b>Deuda Interna</b>					
Instituciones de Crédito	Peso	México	0	0	
Títulos y Valores	Peso	México	0	0	
Arrendamientos Financieros	Peso	México	0	0	
<b>Deuda Externa</b>					
Organismos Financieros Internacionales	Peso	México	0	0	
Deuda Bilateral	Peso	México	0	0	
Títulos y Valores	Peso	México	0	0	
Arrendamientos Financieros	Peso	México	0	0	
<b>Subtotal a Corto Plazo</b>			<b>0</b>	<b>0</b>	
<b>Largo Plazo</b>					
<b>Deuda Interna</b>					
Instituciones de Crédito	Peso	México	0	0	
Títulos y Valores	Peso	México	0	0	
Arrendamientos Financieros	Peso	México	0	0	
<b>Deuda Externa</b>					
Organismos Financieros Internacionales	Peso	México	0	0	
Deuda Bilateral	Peso	México	0	0	
Títulos y Valores	Peso	México	0	0	
Arrendamientos Financieros			0	0	
<b>Subtotal a Largo Plazo</b>			<b>0</b>	<b>0</b>	
Otros Pasivos	Peso	México	1,009,505	753,405	
<b>Total Deuda y Otros Pasivos</b>			<b>1,009,505</b>	<b>753,405</b>	

Bajo protesta de decir verdad declaramos que los Estados Financieros y sus Notas son razonablemente correctos y responsabilidad del emisor

  
 LIC. JAVIER VALDIVIA DÍAZ  
 RECTOR

  
 C.P. NOÉ RODRÍGUEZ MARTÍNEZ  
 DIRECTOR DE ADMINISTRACIÓN Y FINANZAS



Universidad Tecnológica de Calvillo  
Estado de Variación en la Hacienda Pública  
Del 1 de Enero al 30 de Noviembre de 2020  
(pesos)

Concepto	Hacienda Pública/ Patrimonio Contribuido	Hacienda Pública/ Patrimonio Generado de Ejercicios Anteriores	Hacienda Pública/ Patrimonio Generado en el Ejercicio	Exceso o Insuficiencia en la Actualización de la Hacienda Pública / Patrimonio	TOTAL
<b>HACIENDA PÚBLICA/PATRIMONIO CONTRIBUIDO NETO DE 2019</b>	<b>6,567,626</b>				<b>6,567,626</b>
Aportaciones	0				0
Donaciones de Capital	6,567,626				6,567,626
Actualización de la Hacienda Pública/Patrimonio	0				0
<b>HACIENDA PÚBLICA/PATRIMONIO GENERADO NETO DE 2019</b>		<b>41,228,225</b>	<b>-4,777,268</b>		<b>36,450,957</b>
Resultados del Ejercicio (Ahorro/Desahorro)			-4,777,268		-4,777,268
Resultados de Ejercicios Anteriores		41,434,713			41,434,713
Revalúos		0	0		0
Reservas		0			0
Rectificaciones de Resultados de Ejercicios Anteriores		-506,488			-506,488
<b>EXCESO O INSUFICIENCIA EN LA ACTUALIZACIÓN DE LA HACIENDA PÚBLICA PATRIMONIO NETO DE 2019</b>				<b>0</b>	<b>0</b>
Resultado por Posición Monetaria				0	0
Resultado por Tenencia de Activos no Monetarios				0	0
<b>HACIENDA PÚBLICA / PATRIMONIO NETO FINAL DE 2019</b>	<b>6,567,626</b>	<b>41,228,225</b>	<b>-4,777,268</b>	<b>0</b>	<b>43,018,583</b>
<b>CAMBIOS EN LA HACIENDA PÚBLICA/PATRIMONIO CONTRIBUIDO NETO DE 2020</b>	<b>0</b>				<b>0</b>
Aportaciones	0				0
Donaciones de Capital	0				0
Actualización de la Hacienda Pública/Patrimonio	0				0
<b>VARIACIONES DE LA HACIENDA PÚBLICA / PATRIMONIO GENERADO NETO DE 2020</b>		<b>-4,777,268</b>	<b>12,921,887</b>		<b>8,144,620</b>
Resultados del Ejercicio (Ahorro/Desahorro)			4,173,077		4,173,077
Resultados de Ejercicios Anteriores		-4,777,268			0
Revalúos		0	0		0
Reservas		0			0
Rectificaciones de Resultados de Ejercicios Anteriores			3,971,543		3,971,543
<b>CAMBIOS EN EL EXCESO O INSUFICIENCIA EN LA ACTUALIZACIÓN DE LA HACIENDA PÚBLICA/PATRIMONIO NETO DE 2020</b>				<b>0</b>	<b>0</b>
Resultado por Posición Monetaria				0	0
Resultado por Tenencia de Activos no Monetarios				0	0
<b>HACIENDA PÚBLICA / PATRIMONIO NETO FINAL DE 2020</b>	<b>6,567,626</b>	<b>36,450,957</b>	<b>8,144,620</b>	<b>0</b>	<b>51,163,203</b>

Bajo protesta de decir verdad declaramos que los Estados Financieros y sus Notas son razonablemente correctos y responsabilidad del emisor

LIC. J. MARÍA VALDIVIAO / 57  
RECTOR

*México*  
C.P. RICARDO J. MARTÍNEZ  
DIRECTOR DE ADMINISTRACIÓN Y FINANZAS


Concepto	2020	2019
<b>Flujos de Efectivo de las Actividades de Operación</b>		
<b>Origen</b>	<b>19,693,545</b>	<b>20,727,061</b>
Impuestos	0	0
Cuotas y Aportaciones de Seguridad Social	0	0
Contribuciones de mejoras	0	0
Derechos	0	3,028,596
Productos	0	0
Aprovechamientos	0	0
Ingresos por Venta de Bienes y Prestación de Servicios	2,892,518	572,695
Participaciones, Aportaciones, Convenios, Incentivos Derivados de la Colaboración Fiscal y Fondos Distintos de Aportaciones	0	349,062
Transferencias, Asignaciones, Subsidios y Subvenciones, y Pensiones y Jubilaciones	16,801,026	16,776,708
Otros Origenes de Operación	0	0
<b>Aplicación</b>	<b>15,924,377</b>	<b>20,673,944</b>
Servicios Personales	11,998,809	13,752,367
Materiales y Suministros	557,573	1,152,940
Servicios Generales	2,914,076	4,939,276
Transferencias Internas y Asignaciones al Sector Público	0	0
Transferencias al resto del Sector Público	0	0
Subsidios y Subvenciones	0	0
Ayudas Sociales	36,881	42,503
Pensiones y Jubilaciones	0	0
Transferencias a Fideicomisos, Mandatos y Contratos Análogos	0	0
Transferencias a la Seguridad Social	0	0
Donativos	0	0
Transferencias al Exterior	0	0
Participaciones	0	0
Aportaciones	0	0
Convenios	0	0
Otras Aplicaciones de Operación	417,036	786,858
<b>Flujos Netos de Efectivo por Actividades de Operación</b>	<b>3,769,168</b>	<b>53,118</b>
<b>Flujos de Efectivo de las Actividades de Inversión</b>		
<b>Origen</b>	<b>0</b>	<b>0</b>
Bienes Inmuebles, Infraestructura y Construcciones en Proceso	0	0
Bienes Muebles	0	0
Otros Origenes de Inversión	0	0
<b>Aplicación</b>	<b>212,205</b>	<b>306,249</b>
Bienes Inmuebles, Infraestructura y Construcciones en Proceso	0	0
Bienes Muebles	46,256	13,371
Otras Aplicaciones de Inversión	165,950	292,878
<b>Flujos Netos de Efectivo por Actividades de Inversión</b>	<b>-212,205</b>	<b>-306,249</b>
<b>Flujo de Efectivo de las Actividades de Financiamiento</b>		
<b>Origen</b>	<b>0</b>	<b>0</b>
Endeudamiento Neto	0	0
Interno	0	0
Externo	0	0
Otros Origenes de Financiamiento	0	0
<b>Aplicación</b>	<b>0</b>	<b>0</b>
Servicios de la Deuda	0	0
Interno	0	0
Externo	0	0
Otras Aplicaciones de Financiamiento	0	0
<b>Flujos netos de Efectivo por Actividades de Financiamiento</b>	<b>0</b>	<b>0</b>
<b>Incremento/Disminución Neta en el Efectivo y Equivalentes al Efectivo</b>	<b>3,556,962</b>	<b>-253,132</b>
<b>Efectivo y Equivalentes al Efectivo al inicio del Ejercicio</b>	<b>1,314,747</b>	<b>1,567,878</b>
<b>Efectivo y Equivalentes al Efectivo al final del Ejercicio</b>	<b>4,871,709</b>	<b>1,314,747</b>

Bajo protesta de decir verdad declaramos que los Estados Financieros y sus Notas son razonablemente correctos y responsabilidad del emisor

\_\_\_\_\_  
 LIC. JAVIER VALDIVIA DÍAZ  
 RECTOR

\_\_\_\_\_  
 C.P. NOE RODRIGUEZ MARTINEZ  
 DIRECTOR DE ADMINISTRACION Y FINANZAS






**Universidad Tecnológica de Calvillo**  
**Informe de Pasivos Contingentes**  
**Del 1 de Enero al 30 de Noviembre de 2020**  
**(Pesos)**

"En cumplimiento a lo dispuesto en los artículos 46, fracción I, inciso d, y 52 de la Ley General de Contabilidad Gubernamental, y de conformidad con lo establecido en el capítulo VII, numeral III, inciso g) del Manual de Contabilidad Gubernamental emitido por el CONAC, el ente público informa lo siguiente:"

Cuenta	Concepto	Importe
	A LA FECHA NO SE TIENEN REGISTRADOS PASIVOS CONTINGENTES	
	<b>TOTAL</b>	

Bajo protesta de decir verdad declaramos que los Estados Financieros y sus Notas son razonablemente correctos y responsabilidad del emisor

LIC. JAVIER VALDIVIA DÍAZ  
RECTOR

  
C.P. NOÉ RODRÍGUEZ MARTÍNEZ  
DIRECTOR DE ADMINISTRACIÓN Y FINANZAS

Rubro de Ingresos	Ingreso					Diferencia (6=5-1)
	Estimado (1)	Ampliaciones y Reducciones (2)	Modificado (3= 1 + 2)	Devengado (4)	Recaudado (5)	
Impuestos	0	0	0	0	0	0
Cuotas y Aportaciones de Seguridad Social	0	0	0	0	0	0
Contribuciones de Mejoras	0	0	0	0	0	0
Derechos	0	0	0	0	0	0
Productos	0	0	0	0	0	0
Aprovechamientos	0	0	0	0	0	0
Ingresos por Venta de Bienes, Prestación de Servicios y Otros Ingresos	3,214,000	244,418	3,458,418	2,892,518	2,892,518	-321,482
Participaciones, Aportaciones, Convenios, Incentivos Derivados de la Colaboración Fiscal y Fondos Distintos de Aportaciones	0	273,639	273,639	0	0	0
Transferencias, Asignaciones, Subsidios y Subvenciones, y Pensiones y Jubilaciones	16,668,000	119,694	16,787,694	16,801,026	16,801,026	133,026
Ingresos Derivados de Financiamientos	0	0	0	0	0	0
<b>Total</b>	<b>19,882,000</b>	<b>637,751</b>	<b>20,519,751</b>	<b>19,693,545</b>	<b>19,693,545</b>	<b>-188,455</b>
				<b>Ingresos excedentes<sup>1</sup></b>		<b>-188,455</b>

Estado Analítico de Ingresos Por Fuente de Financiamiento	Ingreso					Diferencia (6= 5 + 1)
	Estimado (1)	Ampliaciones y Reducciones (2)	Modificado (3= 1 + 2)	Devengado (4)	Recaudado (5)	
<b>Ingresos del Poder Ejecutivo Federal o Estatal y de los Municipios</b>						
Impuestos	0	0	0	0	0	0
Cuotas y Aportaciones de Seguridad Social	0	0	0	0	0	0
Contribuciones de Mejoras	0	0	0	0	0	0
Derechos	0	0	0	0	0	0
Productos	0	0	0	0	0	0
Aprovechamientos	0	0	0	0	0	0
Participaciones, Aportaciones, Convenios, Incentivos Derivados de la Colaboración Fiscal y Fondos Distintos de Aportaciones	0	273,639	273,639	0	0	0
Transferencias, Asignaciones, Subsidios y Subvenciones, y Pensiones y Jubilaciones	16,668,000	119,694	16,787,694	16,801,026	16,801,026	133,026
			0			0
<b>Ingresos de los Entes Públicos de los Poderes Legislativo y Judicial, de los Órganos Autónomos y del Sector Paraestatal o Paramunicipal, así como de las Empresas Productivas del Estado</b>						
Cuotas y Aportaciones de Seguridad Social	0	0	0	0	0	0
Productos	0	0	0	0	0	0
Ingresos por Venta de Bienes, Prestación de Servicios y Otros Ingresos	3,214,000	244,418	3,458,418	2,892,518	2,892,518	-321,482
Transferencias, Asignaciones, Subsidios y Subvenciones, y Pensiones y Jubilaciones	0	0	0	0	0	0
<b>Ingresos derivados de financiamiento</b>						
Ingresos Derivados de Financiamientos	0	0	0	0	0	0
<b>Total</b>	<b>19,882,000</b>	<b>637,751</b>	<b>20,519,751</b>	<b>19,693,545</b>	<b>19,693,545</b>	<b>-188,455</b>
				<b>Ingresos excedentes</b>		<b>-188,455</b>


Los Ingresos por Fuente de Financiamiento pudieran no corresponder al tipo de Ente Público configurado. Se sugiere revisar:

- Que la clasificación administrativa en Configuración del Ente sea correcta.
- Que sus ingresos estén clasificados en los conceptos correctos y aplicables a su Ente Público. Se deberá corregir o reclasificar lo que se requiera.

Es necesario tomar en cuenta que el formato limita los ingresos que corresponden a los Poderes Legislativo, Judicial, Órganos Autónomos, Sector Paraestatal y Empresas productivas del Estado, por lo que el SAACG.NET mostrará completos los ingresos en el apartado donde sea posible, aun cuando no correspondan.


LIC. JAVIER VALDIVIA DÍAZ  
RECTOR

C.P. NOE RODRIGUEZ MARTINEZ  
DIRECTOR DE ADMINISTRACIÓN FINANCIERA


  
**Universidad Tecnológica de Cativillo**  
**Estado Analítico del Ejercicio del Presupuesto de Egresos**  
**Clasificación Administrativa**  
**Del 1 de Enero al 30 de Noviembre de 2020**

Concepto	Egresos				Subejercicio 6 = (3-4)
	Aprobado 1	Ampliaciones/ (Reducciones) 2	Modificado 3 = (1+2)	Devengado 4	
<b>RECTORIA</b>	<b>\$1,251,300</b>	<b>-\$8,542</b>	<b>\$1,242,758</b>	<b>\$886,634</b>	<b>\$886,634</b>
RECTORIA	\$1,251,300	-\$8,542	\$1,242,758	\$886,634	\$886,634
<b>DIRECCION DE VINCULACION</b>	<b>\$1,347,600</b>	<b>\$55,641</b>	<b>\$1,403,241</b>	<b>\$1,006,768</b>	<b>\$396,473</b>
VINCULACION	\$1,347,600	\$55,641	\$1,403,241	\$1,006,768	\$396,473
<b>DIRECCION DE PLANEACION</b>	<b>\$1,112,400</b>	<b>\$224,247</b>	<b>\$1,336,647</b>	<b>\$797,905</b>	<b>\$538,742</b>
PLANEACION	\$500,100	\$10,286	\$510,386	\$395,596	\$114,789
SERVICIOS ESCOLARES	\$612,300	\$213,961	\$826,261	\$402,308	\$423,953
<b>DEPARTAMENTO JURIDICO</b>	<b>\$331,400</b>	<b>\$12,097</b>	<b>\$343,497</b>	<b>\$264,942</b>	<b>\$78,555</b>
JURIDICO	\$331,400	\$12,097	\$343,497	\$264,942	\$78,555
<b>DIRECCION DE ADMINISTRACION Y FINANZAS</b>	<b>\$8,561,900</b>	<b>-\$100,000</b>	<b>\$8,461,900</b>	<b>\$6,518,528</b>	<b>\$1,943,372</b>
ADMINISTRACION Y FINANZAS	\$4,332,600	\$114,035	\$4,446,635	\$3,305,007	\$1,141,628
SERVICIOS GENERALES	\$3,578,100	-\$255,702	\$3,322,398	\$2,665,472	\$666,927
SOPORTE TECNICO	\$651,200	\$41,666	\$692,866	\$548,049	\$144,817
<b>DIRECCION ACADEMICA</b>	<b>\$7,277,400</b>	<b>\$182,029</b>	<b>\$7,459,429</b>	<b>\$6,257,897</b>	<b>\$1,201,532</b>
DIRECCION ACADEMICA	\$7,277,400	\$182,029	\$7,459,429	\$6,257,897	\$1,201,532
<b>Total del Gasto</b>	<b>\$19,882,000</b>	<b>-\$365,471</b>	<b>\$20,247,471</b>	<b>\$15,732,673</b>	<b>\$4,514,798</b>

LIC. JAVIER VALDIVIA DIAZ  
RECTOR

  
 C.P. MOE RODRIGUEZ MARTINEZ  
 DIRECTOR DE ADMINISTRACION Y FINANZAS



Universidad Tecnológica de Calvillo  
 Estado Analítico del Ejercicio del Presupuesto de Egresos  
 Clasificación por Objeto del Gasto (Capítulo y Concepto)  
 Del 1 de Enero al 30 de Noviembre de 2020

Concepto	Egresos					Subsidio
	Aprobado	Ampliaciones/ (Reducciones)	Modificado	Devengado	Pagado	
	1	2	3 = (1 + 2)	4	5	6 = (3 + 5)
<b>Servicios Personales</b>	<b>15,353,000</b>	<b>1,089</b>	<b>15,354,089</b>	<b>11,998,809</b>	<b>11,998,809</b>	<b>3,355,280</b>
Remuneraciones al Personal de Carácter Permanente	6,198,000	203,564	5,994,436	5,116,398	5,116,398	878,038
Remuneraciones al Personal de Carácter Transitorio	4,922,400	-190,175	4,732,225	4,100,896	4,100,896	631,329
Remuneraciones Adicionales y Especiales	1,331,800	299,337	1,631,137	447,914	447,914	1,183,223
Seguridad Social	1,884,800	8,558	1,893,358	1,484,108	1,484,108	394,593
Otras Prestaciones Sociales y Económicas	975,000	90,549	1,065,549	849,494	849,494	216,056
Previsiones	41,000	11,041	52,041	0	0	52,041
Pago de Estímulos a Servidores Públicos	0	0	0	0	0	0
<b>Materiales y Suministros</b>	<b>476,000</b>	<b>237,481</b>	<b>713,481</b>	<b>570,913</b>	<b>557,573</b>	<b>142,568</b>
Materiales de Administración, Emisión de Documentos y Artículos Oficiales	199,000	133,396	332,396	244,820	244,820	87,576
Alimentos y Utensilios	36,500	14,335	50,835	42,022	42,022	8,813
Materias Primas y Materiales de Producción y Comercialización	0	0	0	0	0	0
Materiales y Artículos de Construcción y de Reparación	15,000	52,143	67,143	56,010	56,010	11,133
Productos Químicos, Farmacéuticos y de Laboratorio	3,500	-411	3,089	3,089	3,089	0
Combustibles, Lubricantes y Aditivos	185,000	0	185,000	162,101	162,101	22,899
Vestuario, Blancos, Prendas de Protección y Artículos Deportivos	0	17,860	17,860	17,860	17,860	0
Materiales y Suministros Para Seguridad	0	0	0	0	4,520	0
Herramientas, Refacciones y Accesorios Menores	37,000	20,158	57,158	45,012	45,012	12,146
<b>Servicios Generales</b>	<b>3,877,200</b>	<b>24,458</b>	<b>3,901,658</b>	<b>2,914,076</b>	<b>2,914,076</b>	<b>987,581</b>
Servicios Básicos	886,400	-176,831	709,569	455,882	455,882	253,587
Servicios de Arrendamiento	820,000	-327,329	492,671	344,719	344,719	147,952
Servicios Profesionales, Científicos, Técnicos y Otros Servicios	663,600	128,154	791,754	689,703	689,703	102,052
Servicios Financieros, Bancarios y Comerciales	86,600	35,391	121,991	117,565	117,565	4,425
Servicios de Instalación, Reparación, Mantenimiento y Conservación	527,600	106,607	634,207	565,806	565,806	68,401
Servicios de Comunicación Social y Publicidad	31,000	70,110	101,110	99,828	99,828	1,282
Servicios de Traslado y Viáticos	430,000	-217,936	212,064	59,493	59,493	152,701
Servicios Oficiales	165,000	105,712	270,712	164,875	164,875	105,837
Otros Servicios Generales	267,000	300,550	567,550	416,205	416,205	151,345
<b>Transferencias, Asignaciones, Subsidios y Otras Ayudas</b>	<b>50,000</b>	<b>2,273</b>	<b>52,273</b>	<b>36,669</b>	<b>36,881</b>	<b>15,605</b>
Transferencias Internas y Asignaciones al Sector Público	0	0	0	0	0	0
Transferencias al Resto del Sector Público	0	0	0	0	0	0
Subsidios y Subvenciones	0	0	0	0	0	0
Ayudas Sociales	50,000	2,273	52,273	36,669	36,881	15,605
Pensiones y Jubilaciones	0	0	0	0	0	0
Transferencias a Fideicomisos, Mandatos y Otros Análogos	0	0	0	0	0	0
Transferencias a la Seguridad Social	0	0	0	0	0	0
Donativos	0	0	0	0	0	0
Transferencias al Exterior	0	0	0	0	0	0
<b>Bienes Muebles, Inmuebles e Intangibles</b>	<b>125,800</b>	<b>89,001</b>	<b>214,801</b>	<b>212,205</b>	<b>212,205</b>	<b>2,595</b>
Mobiliario y Equipo de Administración	0	14,825	14,825	12,230	12,230	2,595
Mobiliario y Equipo Educativo y Recreativo	0	0	0	0	0	0
Equipo e Instrumental Médico y de Laboratorio	0	0	0	0	0	0
Vehículos y Equipo de Transporte	0	0	0	0	0	0
Equipo de Defensa y Seguridad	0	0	0	0	0	0
Maquinaria, Otros Equipos y Herramientas	0	0	0	0	0	0
Activos Biológicos	0	34,026	34,026	34,026	34,026	0
Bienes Inmuebles	0	0	0	0	0	0
Activos Intangibles	0	0	0	0	0	0
<b>Inversión Pública</b>	<b>125,800</b>	<b>40,150</b>	<b>165,950</b>	<b>165,950</b>	<b>165,950</b>	<b>0</b>
Obra Pública en Bienes de Dominio Público	0	0	0	0	0	0
Obra Pública en Bienes Propios	0	0	0	0	0	0
Proyectos Productivos y Acciones de Fomento	0	0	0	0	0	0
<b>Inversiones Financieras y Otras Provisiones</b>	<b>0</b>	<b>0</b>	<b>0</b>	<b>0</b>	<b>0</b>	<b>0</b>
Inversiones Para el Fomento de Actividades Productivas	0	0	0	0	0	0
Acciones y Participaciones de Capital	0	0	0	0	0	0
Compra de Títulos y Valores	0	0	0	0	0	0
Concesión de Préstamos	0	0	0	0	0	0
Inversiones en Fideicomisos, Mandatos y Otros Análogos	0	0	0	0	0	0
Otras Inversiones Financieras	0	0	0	0	0	0
Provisiones para Contingencias y Otras Erogaciones Especiales	0	0	0	0	0	0
<b>Participaciones y Aportaciones</b>	<b>0</b>	<b>0</b>	<b>0</b>	<b>0</b>	<b>0</b>	<b>0</b>
Participaciones	0	0	0	0	0	0
Aportaciones	0	0	0	0	0	0
Convenios	0	0	0	0	0	0
<b>Deuda Pública</b>	<b>0</b>	<b>11,169</b>	<b>11,169</b>	<b>0</b>	<b>0</b>	<b>11,169</b>
Amortización de la Deuda Pública	0	0	0	0	0	0
Intereses de la Deuda Pública	0	0	0	0	0	0
Comisiones de la Deuda Pública	0	0	0	0	0	0
Gastos de la Deuda Pública	0	0	0	0	0	0
Costo por Coberturas	0	0	0	0	0	0
Apoyos Financieros	0	0	0	0	0	0
Adeudos de Ejercicios Fiscales Anteriores (Adefas)	0	0	0	0	0	0
<b>Total del Gasto</b>	<b>19,882,000</b>	<b>365,471</b>	<b>20,247,471</b>	<b>15,732,673</b>	<b>15,719,546</b>	<b>4,514,798</b>

LIC. JAVIER VALDIVIA DÍAZ  
 RECTOR


C.P. ROE RODRIGUEZ MARTINEZ  
 DIRECTOR DE ADMINISTRACION Y FINANZAS



Universidad Tecnológica de Calvillo  
Endeudamiento Neto  
Del 1 de Enero al 30 de Noviembre de 2020

Identificación de Crédito o Instrumento	Contratación/Colocación	Amortización	Endeudamiento Neto
	A	B	C = A - B
<b>Creditos Bancarios</b>			
			0
			0
			0
			0
			0
			0
			0
			0
			0
			0
<b>Total Créditos Bancarios</b>	<b>0</b>	<b>0</b>	<b>0</b>
<b>Otros Instrumentos de Deuda</b>			
			0
			0
			0
			0
			0
			0
			0
			0
			0
			0
<b>Total Otros Instrumentos de Deuda</b>	<b>0</b>	<b>0</b>	<b>0</b>
<b>TOTAL</b>	<b>0</b>	<b>0</b>	<b>0</b>

\_\_\_\_\_  
LIC. JAVIER VALDIVIA DIAZ  
RECTOR

  
\_\_\_\_\_  
C.P. NOÉ RODRÍGUEZ MARTÍNEZ  
DIRECTOR DE ADMINISTRACIÓN Y FINANZAS



**Universidad Tecnológica de Calvillo**  
**Intereses de la Deuda**  
**Del 1 de Enero al 30 de Noviembre de 2020**

Identificación de Crédito o Instrumento	Devengado	Pagado
<b>Créditos Bancarios</b>		
<b>Total de intereses de Créditos Bancarios</b>	<b>0</b>	<b>0</b>
<b>Otros Instrumentos de Deuda</b>		
<b>Total de intereses de Otros Instrumentos de Deuda</b>	<b>0</b>	<b>0</b>
<b>TOTAL</b>	<b>0</b>	<b>0</b>

\_\_\_\_\_  
 LIC. JAVIER VALDIVIA DÍAZ  
 RECTOR

*Noé Rodríguez Martínez*  
 C.P. NOÉ RODRÍGUEZ MARTÍNEZ  
 DIRECTOR DE ADMINISTRACION Y FINANZAS



Universidad Tecnológica de Calvillo  
Indicadores de Postura Fiscal  
Del 1 de Enero al 30 de Noviembre de 2020

Concepto	Estimado	Devengado	Pagado <sup>3</sup>
<b>I. Ingresos Presupuestarios (I=1+2)</b>	19,882,000	19,693,545	19,693,545
1. Ingresos del Gobierno de la Entidad Federativa <sup>1</sup>	19,882,000	19,693,545	19,693,545
2. Ingresos del Sector Paraestatal <sup>1</sup>	0	0	0
<b>II. Egresos Presupuestarios (II=3+4)</b>	19,882,000	15,732,673	15,719,546
3. Egresos del Gobierno de la Entidad Federativa <sup>2</sup>	19,882,000	15,732,673	15,719,546
4. Egresos del Sector Paraestatal <sup>2</sup>	0	0	0
<b>III. Balance Presupuestario (Superávit o Déficit) (III = I - II)</b>	0	3,960,871	3,973,999

Concepto	Estimado	Devengado	Pagado <sup>3</sup>
<b>III. Balance presupuestario (Superávit o Déficit)</b>	0	3,960,871	3,973,999
<b>IV. Intereses, Comisiones y Gastos de la Deuda</b>	0	0	0
<b>V. Balance Primario (Superávit o Déficit) (V= III - IV)</b>	0	3,960,871	3,973,999

Concepto	Estimado	Devengado	Pagado <sup>3</sup>
<b>A. Financiamiento</b>	0	0	0
<b>B. Amortización de la deuda</b>	0	0	0
<b>C. Endeudamiento ó desendeudamiento (C = A - B)</b>	0	0	0

1. Los Ingresos que se presentan son los ingresos presupuestarios totales sin incluir los ingresos por financiamientos. Los Ingresos del Gobierno de la Entidad Federativa corresponden a los del Poder Ejecutivo, Legislativo Judicial y Autónomos
2. Los egresos que se presentan son los egresos presupuestarios totales sin incluir los egresos por amortización. Los egresos del Gobierno de la Entidad Federativa corresponden a los del Poder Ejecutivo, Legislativo, Judicial y Órganos Autónomos
3. Para Ingresos se reportan los ingresos recaudados; para egresos se reportan los egresos pagados

LIC. JAVIER VALDIVIA DÍAZ  
RECTOR

C.P. NOÉ RODRIGUEZ MARTÍNEZ  
DIRECTOR DE ADMINISTRACIÓN Y FINANZAS



Universidad Tecnológica de Calvillo  
Gasto por Categoría Programática  
Del 1 de Enero al 30 de Noviembre de 2020

Concepto	Egresos				Pagado	Subejercicio
	Aprobado 1	Ampliaciones/ (Reducciones) 2	Modificado 3 = (1 + 2)	Devengado 4		
Programas	19,882,000	365,471	20,247,471	15,732,673	15,719,546	4,514,798
Subsidios: Sector Social y Privado o Entidades Federativas y Municipios	0	0	0	0	0	0
Sujetos a Reglas de Operación	0	0	0	0	0	0
Otros Subsidios	0	0	0	0	0	0
Desempeño de las Funciones	19,882,000	365,471	20,247,471	15,732,673	15,719,546	4,514,798
Prestación de Servicios Públicos	19,882,000	365,471	20,247,471	15,732,673	15,719,546	4,514,798
Provisión de Bienes Públicos	0	0	0	0	0	0
Planeación, seguimiento y evaluación de políticas públicas	0	0	0	0	0	0
Promoción y fomento	0	0	0	0	0	0
Regulación y supervisión	0	0	0	0	0	0
Funciones de las Fuerzas Armadas (Únicamente Gobierno Federal)	0	0	0	0	0	0
Específicos	0	0	0	0	0	0
Proyectos de Inversión	0	0	0	0	0	0
Administrativos y de Apoyo	0	0	0	0	0	0
Apoyo al proceso presupuestario y para mejorar la eficiencia institucional	0	0	0	0	0	0
Apoyo a la función pública y al mejoramiento de la gestión	0	0	0	0	0	0
Operaciones ajenas	0	0	0	0	0	0
Compromisos	0	0	0	0	0	0
Obligaciones de cumplimiento de resolución jurisdiccional	0	0	0	0	0	0
Desastres Naturales	0	0	0	0	0	0
Obligaciones	0	0	0	0	0	0
Pensiones y jubilaciones	0	0	0	0	0	0
Aportaciones a la seguridad social	0	0	0	0	0	0
Aportaciones a fondos de estabilización	0	0	0	0	0	0
Aportaciones a fondos de inversión y reestructura de pensiones	0	0	0	0	0	0
Programas de Gasto Federalizado (Gobierno Federal)	0	0	0	0	0	0
Gasto Federalizado	0	0	0	0	0	0
Participaciones a entidades federativas y municipios	0	0	0	0	0	0
Costo financiero, deuda o apoyos a deudores y ahorradores de la banca	0	0	0	0	0	0
Adeudos de ejercicios fiscales anteriores	0	0	0	0	0	0
<b>Total del Gasto</b>	<b>19,882,000</b>	<b>365,471</b>	<b>20,247,471</b>	<b>15,732,673</b>	<b>15,719,546</b>	<b>4,514,798</b>

LIC. JAVIER VALDIVIA DIAZ  
RECTOR

*Moé Rodríguez Martínez*  
C/P NOÉ RODRÍGUEZ MARTÍNEZ  
DIRECTOR DE ADMINISTRACIÓN Y FINANZAS